

ميراج ثقة ... تميز ... التزام

ميراج
MIRAGE
مبتدئ الأوراق المالية

www.miragebrokerage.org



تحليل المؤشر الرئيسي EGX30

دعم 1

9750

دعم 2

9750

مقاومة 1

11900

مقاومة 2

12100

الاعلاق

9969



يتحرك المؤشر الرئيسي في اتجاه هابط علي المدى القصير وذلك بعد عدم استطاعته الثبات اعلي مستويات 10300, لذلك ينصح المستثمر قصير الاجل باستغلال الحركات التصحيحية لاعلي في اغراض البيع علي ان يكون مستوي مقاومه 11000 هو مستوي المقاومه الرئيسي للمؤشر ويكون مستوي 9750 هو مستوي الدعم الرئيسي. اما علي المدى متوسط الاجل فاصبح المؤشر الرئيسي يتحرك في اتجاه عرضي وذلك بعد التراجع مره اخري اسفل مستوي 12000 كمستوي مقاومه واصبح مستوي الدعم الرئيسي 9750, لذلك ينصح المستثمر متوسط الاجل بالتداول داخل الحدود السعرية مع ملاحظه ان المؤشر الان قريب جدا من نقاط الدعم الرئيسييه .

تحليل مؤشر EGX70

دعم 1

1670

دعم 2

1500

مقاومة 1

2350

مقاومة 1

2500

الاعلاق

1870



يتحرك المؤشر في اتجاه عرضي وذلك بعد استقراره مره اخري اعلي مستويات الدعم الرئيسييه 1670 واصبح يتداول في اتجاه عرضي علي المدى القصير ومتوسط الاجل لذلك ينصح بالتداول داخل الحدود السعرية . طالما يتداول المؤشر اعلي مستويات 1670. وفي حاله كسر هذا المستوي لاسفل يتحول الاتجاه الي هابط علي المدى قصير الاجل ومتوسط الاجل .

دعم 1

1700

دعم 2

1700

مقاومة 1

2200

مقاومة 2

2560

الاعلاق

1770

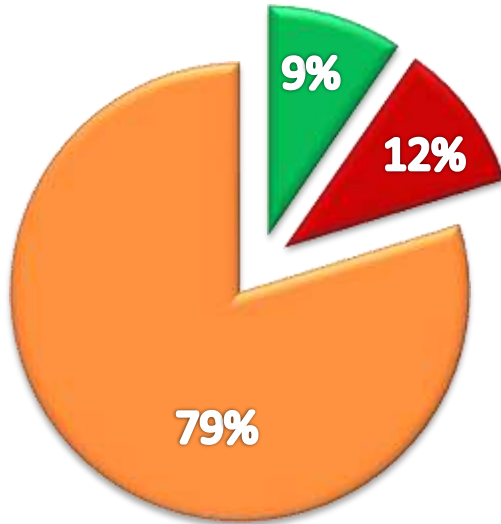


بدا المؤشر في التحول الي حاله التوازن وذلك بعد الارتداد من مستويات الدعم الرئيسييه 1700 واصبح يتداول في اتجاه عرضي علي المدي القصير وبدا في تكوين شكل سعري يعرف بالوتد الهابط ولكن لابد لنا من انتظار اختراق الشكل لاعلي والا فهو عباره عن مجرد اتجاه عرضي ولا يمكننا تسميته وهو من الاشكال الايجابيه في السوق ومن المتوقع له الاستمرار في الصعود حتي مستويات 1800 نقطه . لذلك ينصح بالتداول بين الحدود السعريه .. طالما يتداول المؤشر اعلي مستويات 1700 . وفي حاله كسر هذا المستوي لاعلي فينصح باستغلال الحركات السعريه الصاعده لاعلي في اغراض البيع.

الاتجاهات الحالية في السوق

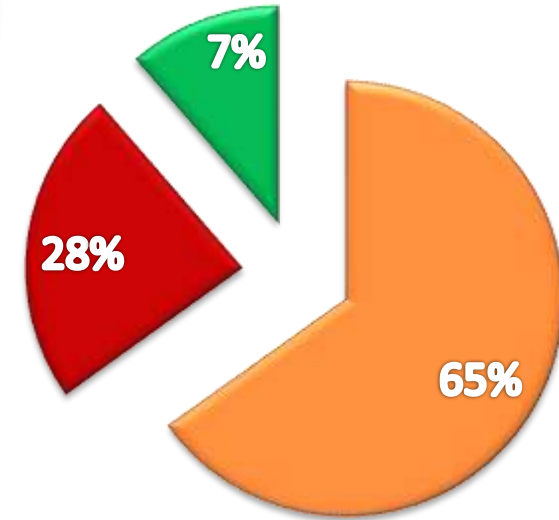
نسبة اتجاهات الاسهم علي المدى القصير

- نسبة الاتجاه الصاعد علي المدى القصير
- نسبة الاتجاه الهابط علي المدى القصير
- نسبة الاتجاه العرضي علي المدى القصير



نسبة اتجاهات الاسهم علي المدى المتوسط

- نسبة الاسهم ذات الاتجاه العرضي
- نسبة الاسهم ذات الاتجاه الهابط
- نسبة الاسهم ذات الاتجاه الصاعد

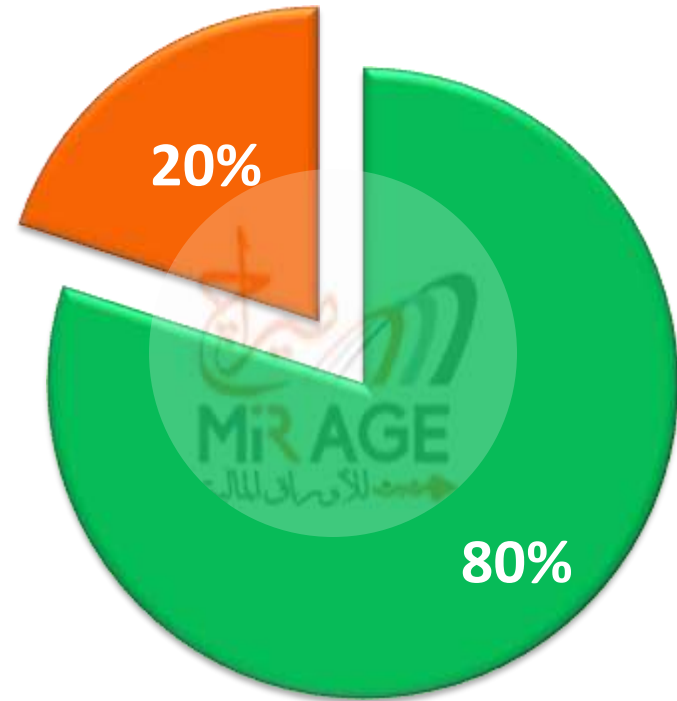


المحفظة الاستثمارية الافتراضية

نسبة الاتجاه الصاعد الي الهابط علي المدى القصير



الاسهم 20% السيولة 80%



احصائيه شهرية علي مدار العشرون سنه EGX30 السابقه علي المؤشر الرئيسي (متوسط صافي العائد)



2.16%

سلبى

شهر يونيو

هذه الدراسة الاحصائية تم اعدادها بواسطة قسم التحليل الفني بشركة ميراج لتداول الاوراق المالية. تم ذلك باستخدام بيانات المؤشر الرئيسي الاخير له خلال 20 سنه الماضية ، لقياس متوسط صافي العائد لكل شهر منفصلا. وهذه ليست توقعات بمدى ايجابيه او سلبيه هذه الشهور وقد تختلف نتائج هذه الاحصائيه عن الواقع الحالي، وهي سرد لفهم ما حدث في الماضي ومحاولة الاستفادة منه في المستقبل

الدعم والمقاومات الرئيسية لاهم الاسهم

المقاومه الثانيه	المقاومه الاولى	ZERO	الدعم الثاني	الدعم الاول	اخر سعر	اسم السهم	الرمز
27.125	25.875	126187.6	23.6648	23.9827	25	ابوقير للاسمدة	ABUK
3.906	3.726	129150	3.42	3.492	3.6	اسكندريه للزيوت	AMOC
3.3418	3.1878	109401	2.6047	2.8439	3.08	جى بى اوتو	AUTO
1.41918	1.35378	141826.1	1.1285	1.18	1.308	القلعة للاستشارات	CCAP
43.0745	41.0895	197024.2	38.0278	38.509	39.7	التجاري الدولي	COMI
1.43654	1.37034	112688.5	1.2843	1.2843	1.324	القاضة الكويتية د	EKHO
16.492	15.732	170707.2	14.3515	14.744	15.2	المصرية للاتصالات	ETEL
13.9531	13.3101	32693.18	12.3184	12.4742	12.86	بنك فيصل - بالجنية	FAIT
1.09585	1.04535	32693.18	0.9797	0.9797	1.01	\$ - بنك فيصل	FAITA
7.04165	6.71715	66510.73	6.136	6.2953	6.49	النساجون الشرقيون	ORWE
7.84455	7.48305	218418	6.91	7.0131	7.23	السويدي اليكتروك	SWDY
8.56065	8.16615	206356.2	7.35	7.645	7.89	طلعت مصطفى	TMGH

لمزيد من التواصل

ادارة التسويق والمبيعات

01000035159

marketing.mirage@miragebrokerage.net

ادارة الشكاوي

01000035159

info@miragebrokerage.net

الكول سنتر

01101199230 - 01101199130

ادارة تكنولوجيا المعلومات

01066600659

ادارة الدعم الفني

01066600656

etrade@miragebrokerage.net

ادارة التداول الالكتروني

etrade@miragebrokerage.net

01066600659

01033337170

01066600650

01066600658

01126704937

THANK YOU

رئيس قسم التحليل الفني / مصطفى رأفت
mostafa@miragebrokerage.net



فرع المهندسين

13 ميدان سفنكس 'المهندسين' الجيزه



فرع مدينه نصر

6 شارع عباس العقاد ، مدينه نصر



فرع شيراتون

فيلا 19 مساكن شيراتون ، مصر الجديده



فرع الاسكندريه

5-شارع احمد عرابي- المنشيه - الاسكندريه



<https://etrade-miragebrokerage.net/NewLogin.aspx?ReturnUrl=%2fOnlineTrading%2fAddOrder.aspx>



<https://www.facebook.com/MirageBrokerageCO>



<https://web.telegram.org/z/#-1299396036>



01066600656

تم أعداد هذا التقرير بناءً على البيانات المتاحة للعامة ووفقاً للمعايير العلمية المعمول بها في هذا المجال ودون أدنى مسؤولية قانونية علي معد هذا التقرير وشركه ميراج لتداول الاوراق الماليه. التوصيات المذكورة في هذا التقرير لا تعد توصية بالشراء أو البيع في الاوراق المالية أو وعد بتحقيق أرباح مؤكدة وإنما هو وجهة نظر استشارية غير ملزمة للمستثمرين. لذا فإن معد هذا التقرير وشركه ميراج لتداول الاوراق الماليه غير مسئول عن أية خسائر مباشرة أو غير مباشرة أو أية أضرار أخرى تشمل خسائر محدودة أو خسائر من أرباح أو خسائر من رأس المال والتي يمكن أن تنتج عن التوصيات المذكورة في هذا التقرير